

Indicadors bàsics de Salut

15.000

descàrregues en total de la última versió dels
indicadors bàsics en salut

Coneixement del territori per una planificació eficaç

Indicadors bàsics de Salut: Què són?

8

Àmbits temàtics

- Demogràfic
- Socioeconòmic
- Morbiditat
- Mortalitat
- Estils de vida
- Pràctiques preventives
- Ús de serveis
- Entorn físic

Indicadors bàsics de Salut: Què són?

9

Fonts d'informació

- Registre central de persones assegurades del CatSalut
- Registre estadística de població de Catalunya de l'Idescat
- eCAP del Sistema d'Informació dels Serveis d'Atenció Primària de l'ICS
- Conjunt mínim bàsic de dades d'atenció primària i dels centres ambulatoris de salut mental del CatSalut
- Enquesta de salut de Catalunya del Departament de Salut
- Registre de mortalitat de Catalunya del Departament de Salut
- Qüestionari anual a les entitats proveïdores de serveis d'atenció primària del CatSalut
- Sistema Integrat de la Recepta electrònica (SIRE)
- Mapes de punts en temps real del Departament de Territori i Sostenibilitat

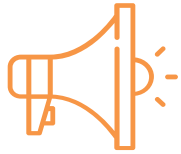
Indicadors bàsics de Salut: Què són?

38

Indicadors de salut

| DEMOGRÀFICS | SOCIOECONÒMICS | MORBIDITAT | MORTALITAT | ESTILS DE VIDA | PRÀCTIQUES PREVENTIVES | ÚS DE SERVEIS |
|---|---|---|---|--|--|---|
| Població assegurada segons grups d'edat (n) | Població exempta de copagament de farmàcia | Població de 15 anys i més atesa a atenció primària segons diagnòstics seleccionats | Nombre de defuncions 2014-2018 | Població assignada a l'equip d'atenció primària (EAP) de 15 anys i més (n) | Cobertura vacunal de la població infantil de 0-14 anys 2018 (%) (ABS) | Població assignada i atesa a l'equip d'atenció primària |
| Índex de sobreenvelliment | Índex socioeconòmic territorial | Població de 0-14 anys atesa a atenció primària segons diagnòstics seleccionats | Taxa bruta de mortalitat per 1.000 habitants 2014-2018 | Consum de tabac de la població assignada a l'equip d'atenció primària (EAP) de 15 anys i més | Cobertura vacunal de la població infantil menor de 12 mesos 2018 (%) (ABS) | Nombre i mitjana de visites de la població assignada i atesa a l'equip d'atenció primària |
| Població amb nacionalitat d'un país en vies de desenvolupament (% brut) | Població amb nivell d'instrucció insuficient (% brut) | Població de 18 anys i més atesa a centres ambulatoris de salut mental (CSM) segons diagnòstics seleccionats | Taxa de mortalitat estandarditzada i intervals de confiança del 95% 2014-2018 | Consum de risc d'alcohol de la població de 15 anys i més 2015-2018 (% brut) (AGA) | | Població assignada a EAP de 75 anys o més atesa al ATDOM |
| Població 75 anys i més | | Població menor de 18 anys atesa a centres ambulatoris de salut mental (CSM) segons diagnòstics seleccionats | Taxa específica de mortalitat per grans grups de causes per 100.000 habitants 2014-2018 | Activitat física saludable de la població de 15-69 anys 2015-2018 (AGA) | | Població de 18 anys i més atesa a centres de salut mental ambulatoris |
| Gent gran (75 anys i més) que viu sola (% brut) | | Població de 18-74 anys amb alteracions del pes | Nombre de defuncions per suïcidi 2014-2018 | Adherència a la dieta mediterrània en població de 15 anys i més 2015-2018 (AGA) | | Població menor de 18 anys atesa a centres de salut mental ambulatoris |
| | | Població de 6-12 anys amb alteracions del pes | Esperança de vida en néixer (anys) 2014-2018 | | | Població consumidora de fàrmacs |
| | | Població amb autopercepció positiva de la salut 2015-2018 (AGA) | | | | Població consumidora de psicofàrmacs |
| | | Població amb autopercepció negativa de la salut 2015-2018 (AGA) | | | | Taxa per 100.000 hab. de població polimedicada amb 10 principis actius o més |
| | | Població de 15 anys i més amb dependència 2015-2018 (AGA) | | | | |
| | | Població de 15 anys i més amb diversitat funcional 2015-2018 (AGA) | | | | |

Indicadors bàsics de Salut: Actualització i novetats



Actualització amb dades del **2018**

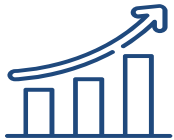


NOU INDICADOR!

Covertura vacunal de la població menor de 12 mesos



Desagregació per sexe en tots els indicadors



Índex de sobreenvelliment

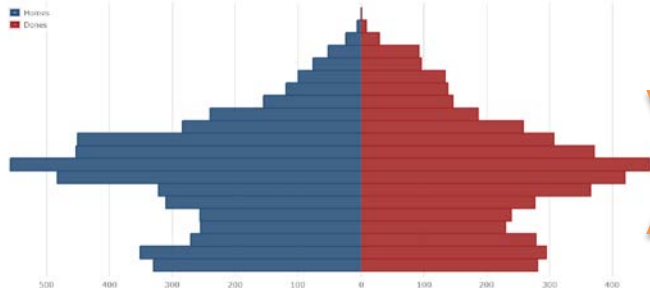


Estandardització

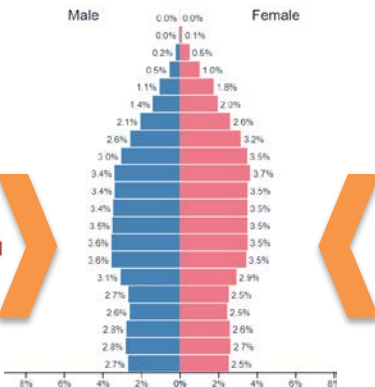
Indicadors bàsics de Salut: Estandardització

ABS ALCARRÀS

Població a 1 de gener. Per sexe i edat quinquennal. Alcarràs, 2020

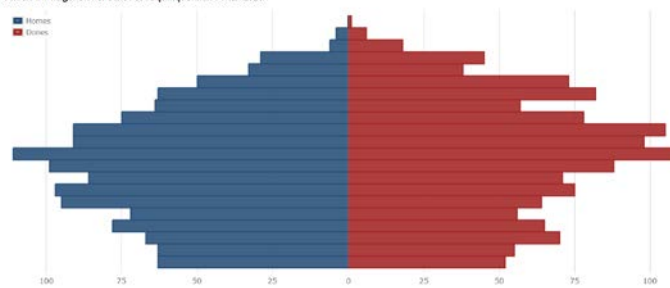


Male Female



ABS PONTS

Població a 1 de gener. Per sexe i edat quinquennal. Pons, 2020



Consum fàrmacs %

BRUT



64%



76%



67%



74%

ESTAND.



66%
(65-67)



75%
(74-76)



65%
(63-67)

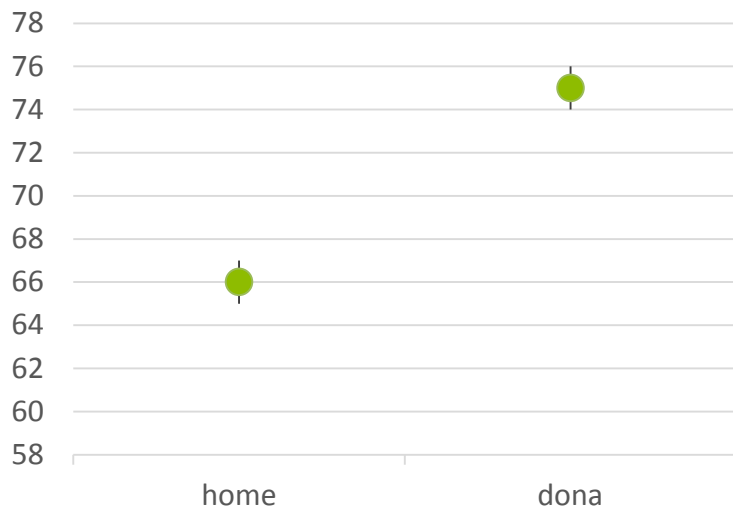


70%
(66-73)

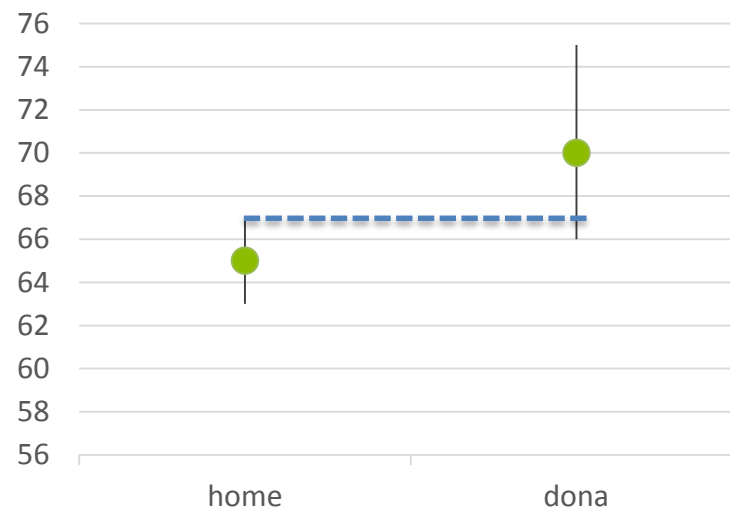
Indicadors bàsics de Salut: Estandardització

Consum fàrmacs %

ABS ALCARRÀS



ABS PONTS



ESTAND.



66%
(65-67)



75%
(74-76)



65%
(63-67)



70%
(66-73)

Indicadors bàsics de Salut: Estandardització

VALOR BRUT

És el valor **REAL** en el territori.

VALOR ESTANDARDITZAT PER EDAT

És el valor que ens permet **COMPARAR** entre territoris i entre sexes, tenint en compte els intervals de confiança.

Indicadors bàsics de Salut: Productes

TAULA DINÀMICA

Indicadors bàsics de salut per ABS (2018)

Abbrera

ABS: **Abbrera** ← Filtre

Seleccionar NOMÉS una única ABS. El resultat de la selecció de més d'una ABS no és correcte

| Àmbit | Indicador | ABS homes | ABS dones | ABS total |
|------------------|--|-----------|-----------|-----------|
| 1 Demogràfic | Població assegurada de 0-14 anys 2018 | 1.203 | 1.095 | 2.298 |
| 2 Demogràfic | Població assegurada de 15-44 anys 2018 | 2.394 | 2.326 | 4.720 |
| 3 Demogràfic | Població assegurada de 45-64 anys 2018 | 1.706 | 1.567 | 3.273 |
| 4 Demogràfic | Població assegurada de 65 anys i més 2018 | 837 | 994 | 1.831 |
| 5 Demogràfic | Població assegurada total 2018 | 6.140 | 5.982 | 12.122 |
| 6 Demogràfic | Índex de sobreenvelliment 2018 | 7.9 | 12.3 | 10.1 |
| 7 Demogràfic | Gent gran (75 anys i més) que viu sola 2018 (%) | 14.4 | 27.4 | 20.9 |
| 8 Demogràfic | Població de 0-14 anys amb nacionalitat d'un país en vies de desenvolupament 2018 (%) | 5.0 | 4.3 | 4.6 |
| 9 Demogràfic | Població de 15-44 anys amb nacionalitat d'un país en vies de desenvolupament 2018 (%) | 7.9 | 8.3 | 8.1 |
| 10 Demogràfic | Població de 45-64 anys amb nacionalitat d'un país en vies de desenvolupament 2018 (%) | 3.0 | 3.2 | 3.1 |
| 11 Demogràfic | Població de 65 o més anys amb nacionalitat d'un país en vies de desenvolupament 2018 (%) | 1.2 | 1.6 | 1.4 |
| 12 Socioeconòmic | Població exempta de copagament de farmàcia (%) | 2.2 | 3.4 | 2.8 |
| 13 Socioeconòmic | Població de 16-44 anys amb nivell d'instrucció insuficient 2018 (%) | 8.0 | 8.2 | 8.1 |
| 14 Socioeconòmic | Població de 45-64 anys amb nivell d'instrucció insuficient 2018 (%) | 9.6 | 10.6 | 10.1 |
| 15 Socioeconòmic | Població de 65-74 anys amb nivell d'instrucció insuficient 2018 (%) | 36.2 | 51.9 | 44.0 |

EXCEL PESTANYES

Indicadors de mortalitat

* ABS que han canviat de nom als últims anys i tenen dades a ambdues nomenclatures depenen de la font d'informació

**Excepte en el cas del nombre de suïcidis per ABS, les dades de les ABS Lleida 1, 3 i 4 i les de Lleida 7 Onze Setembre estan considerades juntes

NA: No aplicable

nd: no disponible

| Àrea bàsica de salut | Nombre de defuncions 2014-2018 (ABS) | | Taxa bruta de mortalitat per 1.000 habitants 2014-2018 (ABS) | | Taxa de mortalitat estandarditzada (TME) per 100.000 habitants i intervals de confiança del 95% 2014-2018 (ABS) | | | | | | 1. Certes malalties infeccioses i parasitàries | |
|------------------------|--------------------------------------|---------|--|-------|---|---------|---------|-------|--------|---------|--|-------|
| | Homes | Dones | Homes | Dones | Homes | IC inf | IC sup | Dones | IC inf | IC sup | Homes | Dones |
| Catalunya | 159.171 | 158.947 | 8.6 | 8.3 | 1.067.9 | 1.062.5 | 1.073.4 | 634.2 | 631.0 | 637.4 | 13.2 | 13.1 |
| 1 Agramunt | 155 | 172 | 9.2 | 10.6 | 890.0 | 745.2 | 1.034.9 | 578.8 | 484.6 | 672.9 | 11.9 | 18.1 |
| 2 Alcarràs | 349 | 396 | 10.3 | 12.6 | 1.405.3 | 1.248.5 | 1.562.2 | 934.7 | 836.8 | 1.032.7 | 14.7 | 51.1 |
| 3 Altarràs/Almenar | 266 | 224 | 10.1 | 9.4 | 944.8 | 826.1 | 1.063.6 | 573.2 | 494.3 | 652.1 | 7.6 | 12.1 |
| 4 Amposta | 624 | 590 | 8.0 | 7.7 | 865.5 | 795.2 | 935.8 | 583.1 | 534.4 | 631.7 | 12.8 | 11.1 |
| 5 Anglès | 285 | 231 | 9.4 | 7.6 | 968.3 | 852.5 | 1.084.1 | 552.8 | 478.6 | 628.9 | 16.5 | 13.1 |
| 7 Aran | 141 | 133 | 6.2 | 5.8 | 932.3 | 756.1 | 1.108.4 | 591.0 | 485.8 | 696.3 | 4.4 | 17.1 |
| 8 Arbúcies/Sant Hilari | 312 | 313 | 9.9 | 10.5 | 1.092.1 | 966.1 | 1.218.1 | 714.9 | 631.8 | 798.1 | 9.5 | 13.1 |
| 9 Arenys de Mar | 720 | 815 | 12.6 | 13.6 | 1.415.3 | 1.310.6 | 1.520.0 | 755.4 | 698.7 | 812.2 | 24.5 | 16.1 |